


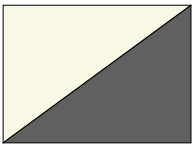
LEGENDA:



blacha na rąbek ocynkowana  
malowana proszkowo  
kolor RAL 7016




okładzina ceramiczna, klinkierowa  
systemowa na sztywnej piance  
poliuretanowej



tynk silikonowy barwiony  
w masie kolor biały wg  
wzornika STO 16286  
kolor ciemny szary RAL 7016



STOLARKA FASADOWA  
fasada systemowa,  
aluminiowa, słupowo-ryglowa  
kolor RAL 7016



tynk "beton architektoniczny"

UWAGA !

1. Rozpatrywać łącznie z rysunkami proj. branżowych. (PT)
2. Oznaczenia instalacyjnych przejść PPOŻ na rysunkach branżowych. (PT)
3. Wentylacja mechaniczna z rekuperacją wg proj. inst. sanitarnych (PT)
4. Piony odpowietrzające kanalizacji sanitarnej oraz nasady kominowe wg proj. inst. sanitarnych. (PT)
5. Klimatyzatory oraz wyrzutnia i czerpnia wentylacji wg proj. inst. sanitarnych. (PT)
6. Parapety zewnętrzne i opierzenia ocynk RAL 7016
7. Daszki systemowe szklane na konstrukcji stalowej - ocynk kolor RAL7016
8. Na fasadach zamontowane zostaną systemowe markizy zewnętrzne.

0,00 = 93,54 m n.p.m.

PROJEKT BUDOWLANY

PROJEKT ARCHITEKTONICZNO-BUDOWLANY

|                       |   |                            |                            |
|-----------------------|---|----------------------------|----------------------------|
| Jednostka projektowa: | Wojciech Blaszk Architekt<br>60-359 Poznań, ul. Zbąszyńska 21/2<br>tel. 61 867 24 88, kom. 500 063 994<br>www.pracownia21.pl  | W. BLASZAK<br>pracownia 21 |                            |
| Inwestor:             | Gmina Rokietnica<br>ul. Golegomska 1<br>62-090 Rokietnica   |                            |                            |
| Obiekt:               | Rozbudowa i przebudowa budynku Szkoły Podstawowej w Rokietnicy wraz z instalacjami i urządzeniami technicznymi oraz pozostałą niezbędną infrastrukturą techniczną, na terenie działek nr ewid. 56/3, 56/5 i 62/3 obręb Rokietnica, gm. Rokietnica, jednostka ewid. Rokietnica |                            |                            |
| Branża:               | ARCHITEKTURA  | Skala                      | 1:100                      |
| Tytuł rysunku:        | ELEWACJA PN-ZACH  | nr rys.                    | 10                         |
| Projektant:           | mgr inż. arch. Wojciech Blaszk  | uprawnienia:               | WP-OIA/OKK/<br>UpB/57/2008 |
| Sprawdzający:         | mgr inż. arch. Justyna Mikstacka-Blaszk   | 27/WPOKK/<br>2012          |                            |
| Opracowanie:          | inż. arch. Piotr Anczakowski  |                            |                            |
| Data:                 | 12.2021   |                            |                            |

ELEWACJA PN-ZACH